

## Istruzioni: come usare il servizio di stampa poster on-line

1) Copia e incolla il seguente link nel tuo internet browser:

<http://www.ssdgrafiche.com/poster-printing/>


2) Una volta che la pagina è stata caricata

1)



Clicca sul  
tasto per  
entrare nel  
servizio.

2)



Clicca sul titolo del congresso,  
che aprirà l'area riservata per il  
servizio di stampa del congresso.

3)

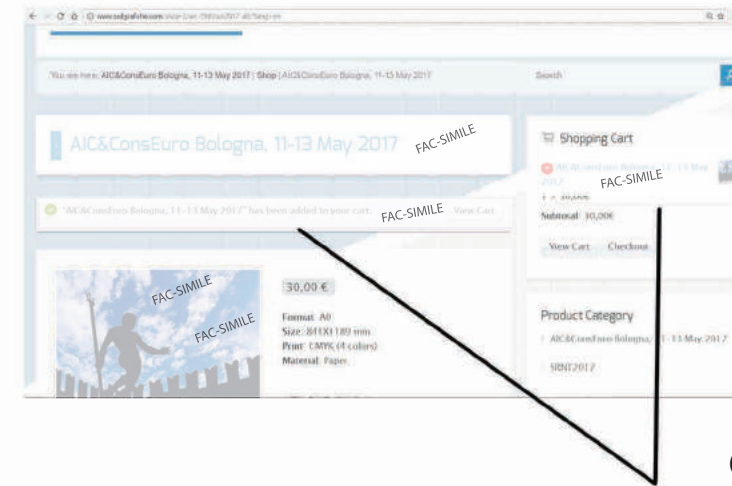


Prezzo indicato

Clicca per caricare il file PDF del poster.

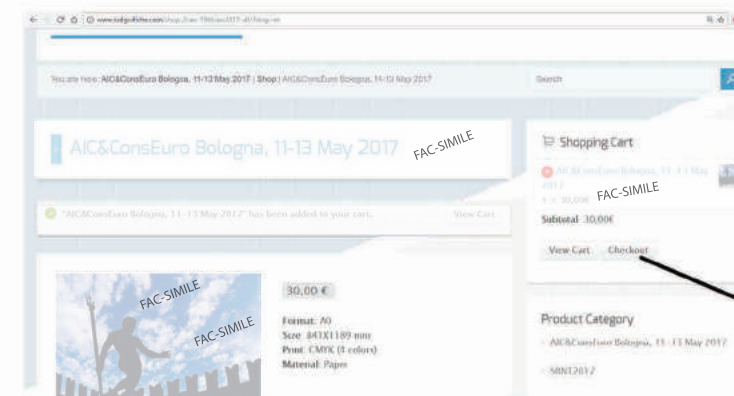
Una volta che il file PDF è stato caricato,  
per continuare, clicca "Acquista" e si aprirà  
la pagina per il pagamento.

4)

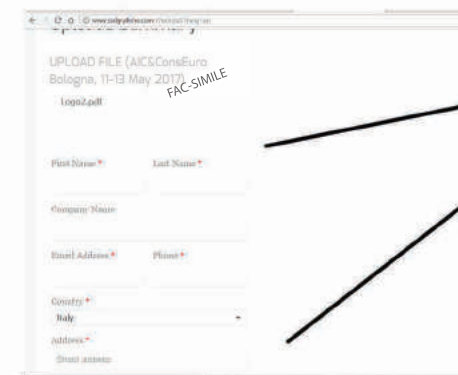


Controlla lo stato del tuo  
caricamento in cima alla  
stessa pagina.

5)

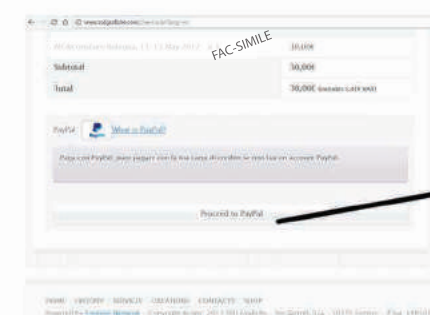


Clicca su "Cassa"  
per completare la  
transazione e  
l'ordine.



Compila i dettagli di  
fatturazione e scorrere  
verso il basso.  
Continua con il  
metodo di pagamento  
Paypal.

6)



Clicca sul pulsante  
Paypal per procedere  
con il pagamento.